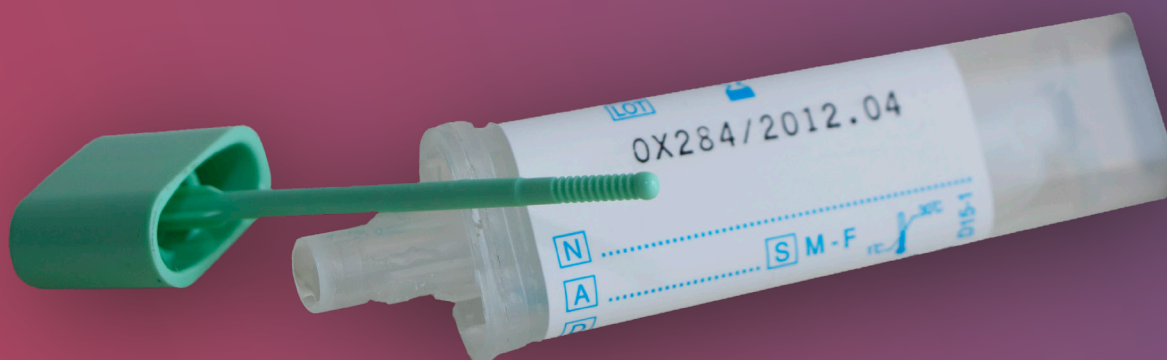


Návod na odběr stolice pomocí qFIT kitu



Před zahájením samotného odběru je nezbytně nutné dodržet následující pokyny:

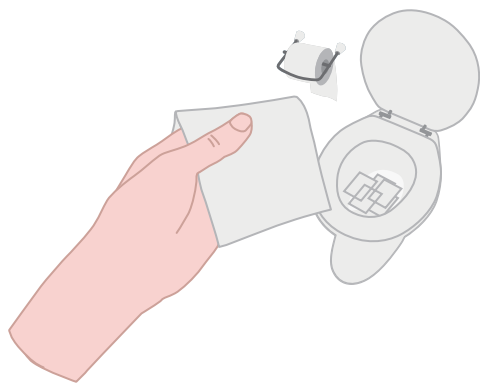
Pokud je odběrová sada poškozená či otevřená, nepoužívejte ji a kontaktujte telefonickou linku uvedenou na zadní straně tohoto návodu.

Vzorek stolice musí být odebrán s co největším důrazem na čistotu - umyté ruce, čistá toaleta.

Z odběrové nádoby neodlepujte čárový kód, ani na ni nic nepište.

Vzorek stolice nesmí být znečištěn močí, menstruační krví a vodou z toalety.

Odběrová nádobka musí být po otevření a do následného uzavření udržována ve svislé poloze, aby nedošlo k rozlití tekutiny, která je v ní obsažena. Zabraňte jejímu požití a při potřísnění důkladně omyjte postiženou oblast vodou a mýdlem. Uchovejte mimo dosah dětí.



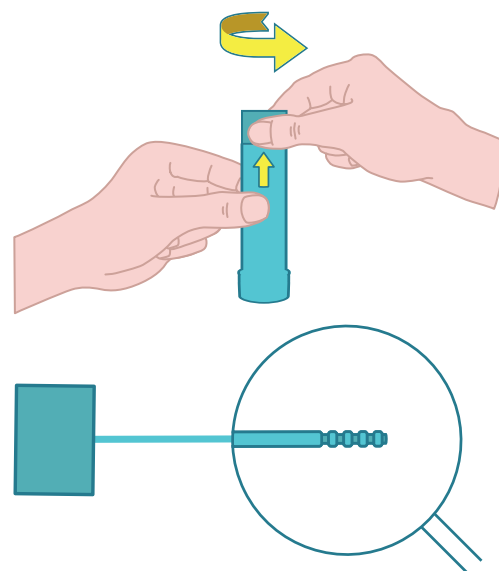
1.

Příprava toalety - nejdříve se vymočte, abyste neznehodnotili vzorek stolice močí. Pomocí toaletního papíru vyplňte mísu, tak aby se vzorek stolice nedostal do styku s vodou z toalety.

2.

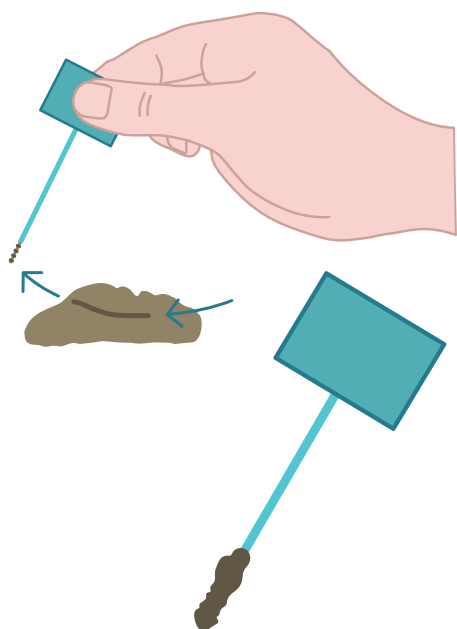
Otočením zeleného víčka otevřete nádobku.

Součástí víčka je tyčinka s vroubkou, které slouží pro odebrání vzorku.



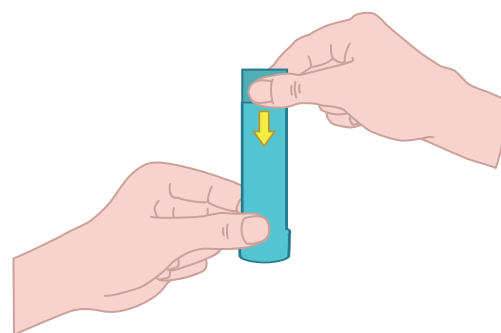
3.

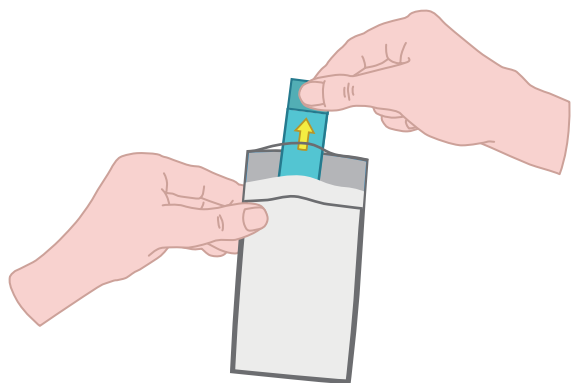
Odeberte vzorek stolice tahem, pomocí odběrového hrotu. Stolicí opakovaným tahem odběrové tyčinky naberte mezi zářezy.



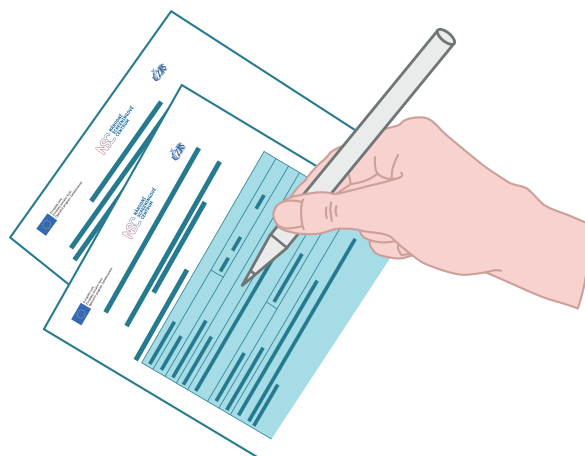
4.

Po odebrání vzorku zasuňte tyčinku se stolicí zpět do nádobky, zacvaknutím víčka nádobku uzavřete a **znovu neotvírejte!** V případě opětovného otevření by mohlo dojít k porušení a kontaminaci obsahu.





5. Nádobku vložte do přiloženého plastového sáčku a pečlivě jej zacvaknutím uzavřete.



6. Čitelně vyplňte a podepište přiložený Informovaný souhlas a Souhlas se zpracováním osobních údajů (jsou potřeba 2 podpisy – na každém dokumentu 1), jinak vzorek stolice nebudeme moci vyhodnotit. Vyplněné vzorové dokumenty najdete na nsc.uzis.cz/fit



7. Nádobku v plastovém sáčku společně s dokumenty vložte do přiložené návratové obálky a zalepte.



8. Obálku vhodte do poštovní schránky nebo odneste na nejbližší poštu a odešlete na adresu centrální laboratoře uvedenou na obálce.


Vzorek odešlete do laboratoře v co nejkratším čase. Odesílejte pouze v pracovní dny v ranních hodinách. Do doby, než vzorek odešlete, uchovávejte jej v chladničce!

Přesné dodržení pokynů je podmínkou nezkresleného výsledku vyšetření.

Než odešlete vzorek stolice do laboratoře, zkontrolujte si, že jste udělali vše, co jste měli:

- Správně odebraný vzorek stolice**
- Pevně uzavřená odběrová nádobka**
- Pevně uzavřený sáček s odběrovou nádobkou**
- Čitelně vyplněný a podepsaný Informovaný souhlas a Souhlas se zpracováním osobních údajů**
- Dokumenty a sáček s nádobkou vložen do přiložené návratové obálky**

Nyní můžete balíček odeslat do centrální laboratoře. Výsledek testu Vám přijde nejpozději do 1 měsíce poštou.



NSC

OPTIMALIZACE PROGRAMU
SCREENINGU KOLOREKTÁLNÍHO
KARCINOMU

Národní screeningové centrum
Ústav zdravotnických informací a statistiky České republiky
Kounicova 688/26
P. O. Box č. 19
611 00 Brno

E-mail: fit.nsc@uzis.cz

Informace o projektu poskytuje telefonní linka Národního screeningového centra: **+420 770 171 531** (Po–Pá od 09:00 do 16:00).

web: screeningy.cz/fit

Výrobce, číslo šarže a datum expirace jsou uvedeny na odběrové nádobce.