

Datová a informační základna pro management pandemie COVID-19

Průběžná data:

výsledky testů ze škol ze dne 6. 1. 2022

- Hlášení výsledků k 10. 1. 2022 20:00 -

Screeningové testy ve školách: průběžné výsledky žáků a studentů

Testování 6. 1. 2022

Datum exportu z CFA: 10. 1. 2022 20:00

ZŠ - základní školy včetně škol s vyššími vzdělávacími stupni (celkem 4 216 škol); **SŠ** - střední školy včetně škol s vyššími vzdělávacími stupni (celkem 1 113 škol)
Referenční databáze celkem obsahuje údaje od 5 329 škol

Primární testy ve školách a jejich výsledky u žáků a studentů	ZŠ			SŠ			Celkem		
	Ag testy*	PCR testy*	Celkem	Ag testy*	PCR testy*	Celkem	Ag testy*	PCR testy*	Celkem
Školy, které nahlásily testy do CFA: dle typu testu a celkem	4 029	42	4 050 (96,1 %)	1 057	9	1 060 (95,2 %)	5 086	51	5 110 (95,9 %)
Počet nahlášených testů	861 013	6 674	867 687	360 778	1 195	361 973	1 221 791	7 869	1 229 660
Testy ve škole: počet pozitivních výsledků	1 475	18	1 493	1 483	14	1 497	2 958	32	2 990
Testy ve škole: pozitivní výsledky na 100 tis. testů	171,3	269,7	172,1	411,1	1171,5	413,6	242,1	406,7	243,2
Výsledné pozitivní záchyty dle PCR	ZŠ			SŠ			Celkem		
Počet škol s potvrzenými pozitivními záchyty	467 (11,1 %)			307 (27,6 %)			774 (14,5 %)		
s více než 10 pozitivními záchyty	0 (0,0 %)			1 (0,1 %)			1 (0,0 %)		
s 5–10 pozitivními záchyty	2 (0,4 %)			14 (4,6 %)			16 (2,1 %)		
Počet PCR potvrzených záchytů nákazy CELKEM**	650			537			1 187		
Počet PCR potvrzených záchytů na 100 tis. testů**	74,9			148,4			96,5		

* školy mohou testovat kombinovaně PCR i Ag testy

** Definitivně potvrzené pozitivní záchyty nákazy: confirmace PCR po Ag testech a primární záchyty PCR ze škol testujících PCR

Screeningové testy ve školách: průběžné výsledky zaměstnanců

Testování 6. 1. 2022

Datum exportu z CFA: 10. 1. 2022 20:00

ZŠ - základní školy včetně škol s vyššími vzdělávacími stupni (celkem 4 216 škol); **SŠ** - střední školy včetně škol s vyššími vzdělávacími stupni (celkem 1 113 škol)
Referenční databáze celkem obsahuje údaje od 5 329 škol

Primární testy ve školách a jejich výsledky u zaměstnanců	ZŠ			SŠ			Celkem		
	Ag testy*	PCR testy*	Celkem	Ag testy*	PCR testy*	Celkem	Ag testy*	PCR testy*	Celkem
Školy, které nahlásily testy do CFA: dle typu testu a celkem	4 029	42	4 050 (96,1 %)	1 057	9	1 060 (95,2 %)	5 086	51	5 110 (95,9 %)
Počet nahlášených testů zaměstnanců	122 989	714	123 703	50 634	107	50 741	173 623	821	174 444
Testy ve škole: počet pozitivních výsledků	312	4	316	106	0	106	418	4	422
Testy ve škole: pozitivní výsledky na 100 tis. testů	253,7	560,2	255,5	209,3	0,0	208,9	240,8	487,2	241,9
Výsledné pozitivní záchyty dle PCR	ZŠ			SŠ			Celkem		
Počet škol s potvrzenými pozitivními záchyty	72 (1,7 %)			89 (8,0 %)			161 (3,0 %)		
Počet PCR potvrzených záchytů nákazy CELKEM**	82			108			190		
Počet PCR potvrzených záchytů na 100 tis. testů**	66,3			212,8			108,9		

* školy mohou testovat kombinovaně PCR i Ag testy

** Definitivně potvrzené pozitivní záchyty nákazy: confirmace PCR po Ag testech a primární záchyty PCR ze škol testujících PCR

Datová a informační základna pro management pandemie COVID-19

**Primární výsledky Ag testů ze dne 6. 1. 2022
před confirmací**

- Hlášení výsledků k 10. 1. 2022 20:00 -

Analýza je průběžným souhrnem dat získaných ze screeningového testování ve školách 6. 1. 2022

Souhrn k 10. 1. 2022 20:00



Přímé hlášení agregovaných dat provedlo k dané hodině **96,1 % základních škol** (z těch, které jsou uvedeny v seznamu dodaném MŠMT). Nejvyšší podíl hlášení vykazují kraje Moravskoslezský, Ústecký a Zlínský (cca 98 %), nejmenší podíl hlášení registrujeme v Praze (cca 92 %).

U SŠ provedlo hlášení 95,2 % škol, nejvyšší podíl (100 %) vykazuje Kraj Vysočina, nejmenší podíl hlášení registrujeme ve Středočeském kraji (cca 91 %).



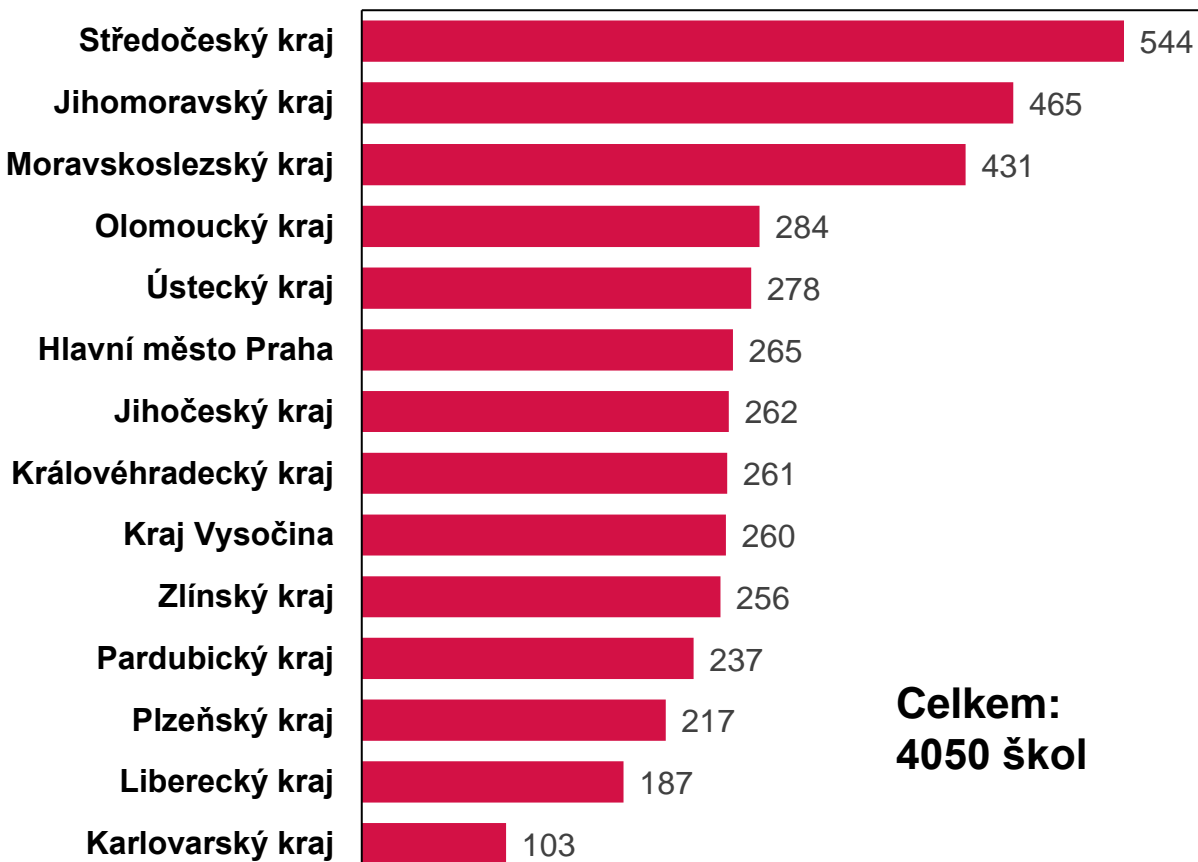
Školy, které podaly hlášení do CFA

Testování 6. 1. 2022, datum exportu z CFA: 10. 1. 2022 20:00

Přehled [základních škol](#), které provedly hlášení agregovaných dat s primárními záchyty nákazy

Počet ZŠ, které odevzdaly hlášení

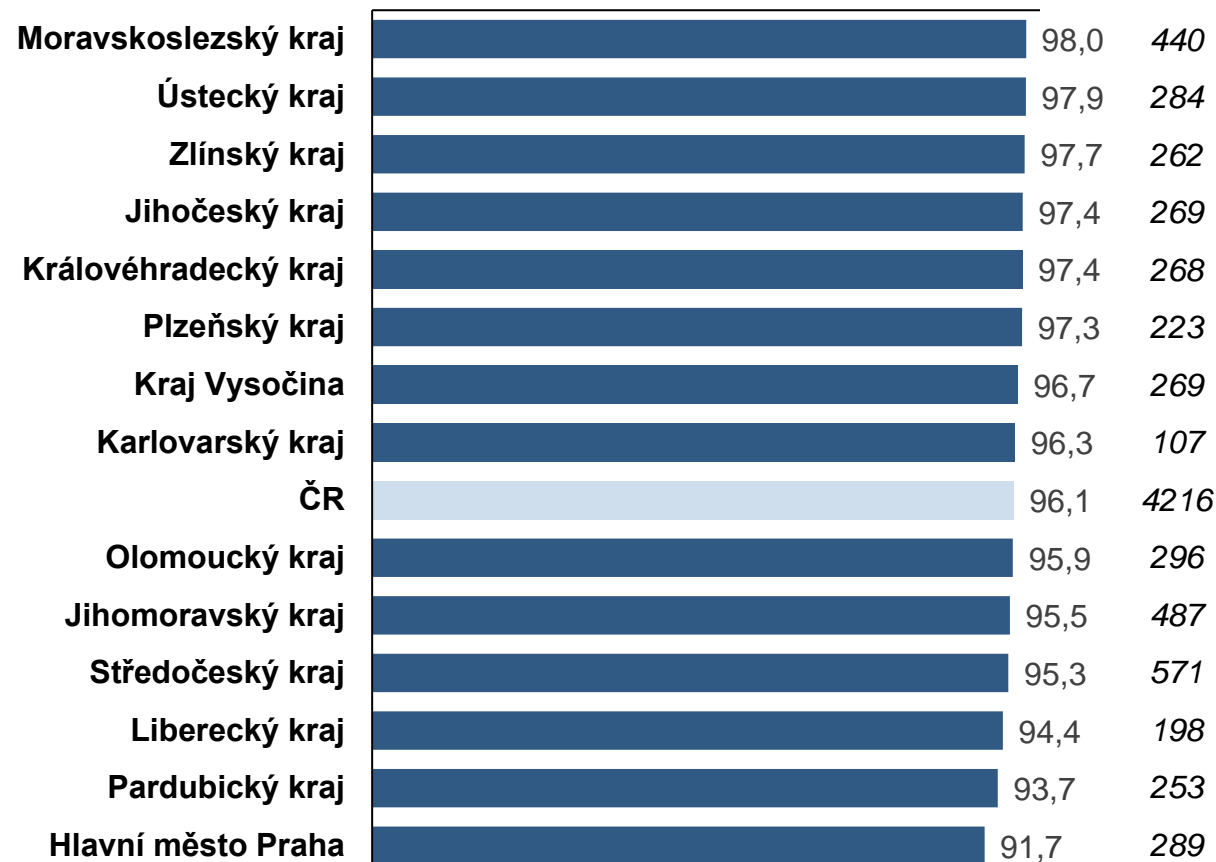
0 100 200 300 400 500 600



**Celkem:
4050 škol**

Podíl ZŠ, které odevzdaly hlášení (%)

0 20 40 60 80 100 Počet škol



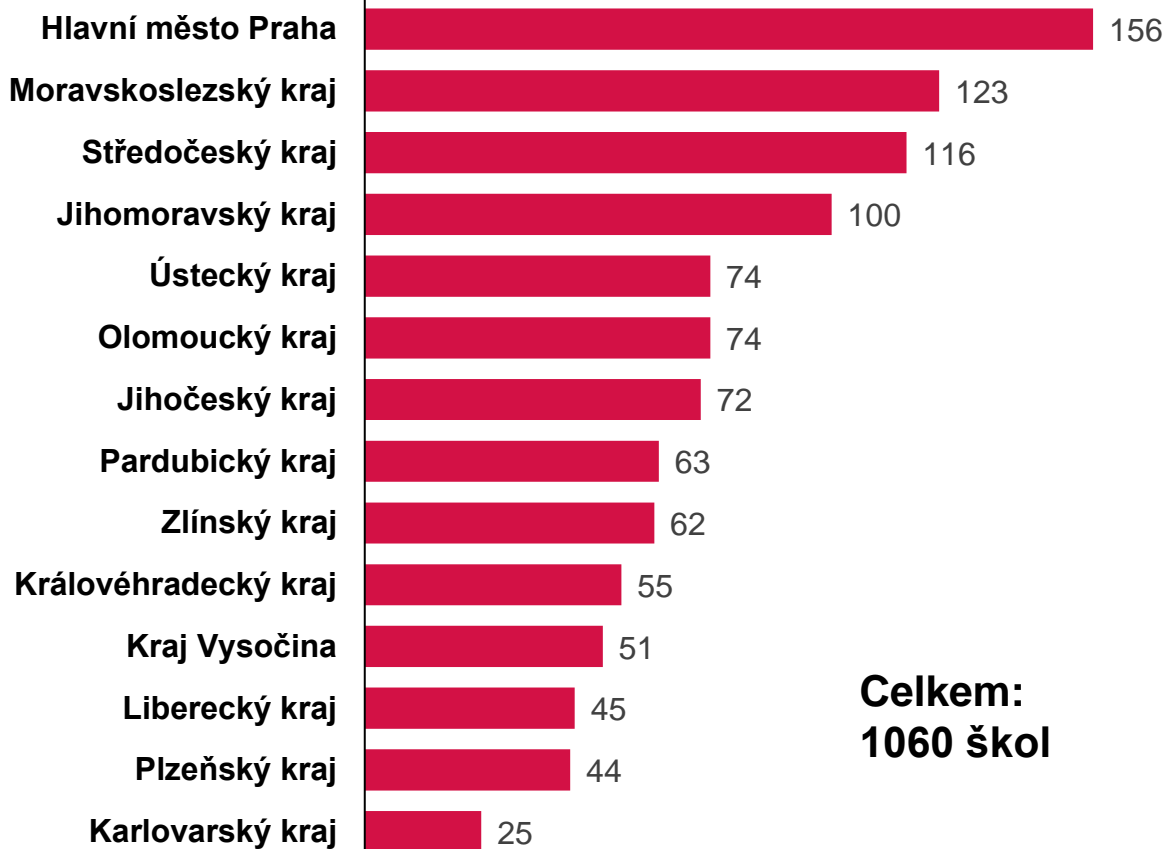
Školy, které podaly hlášení do CFA

Testování 6. 1. 2022, datum exportu z CFA: 10. 1. 2022 20:00

Přehled středních škol, které provedly hlášení agregovaných dat s primárními záchyty nákazy

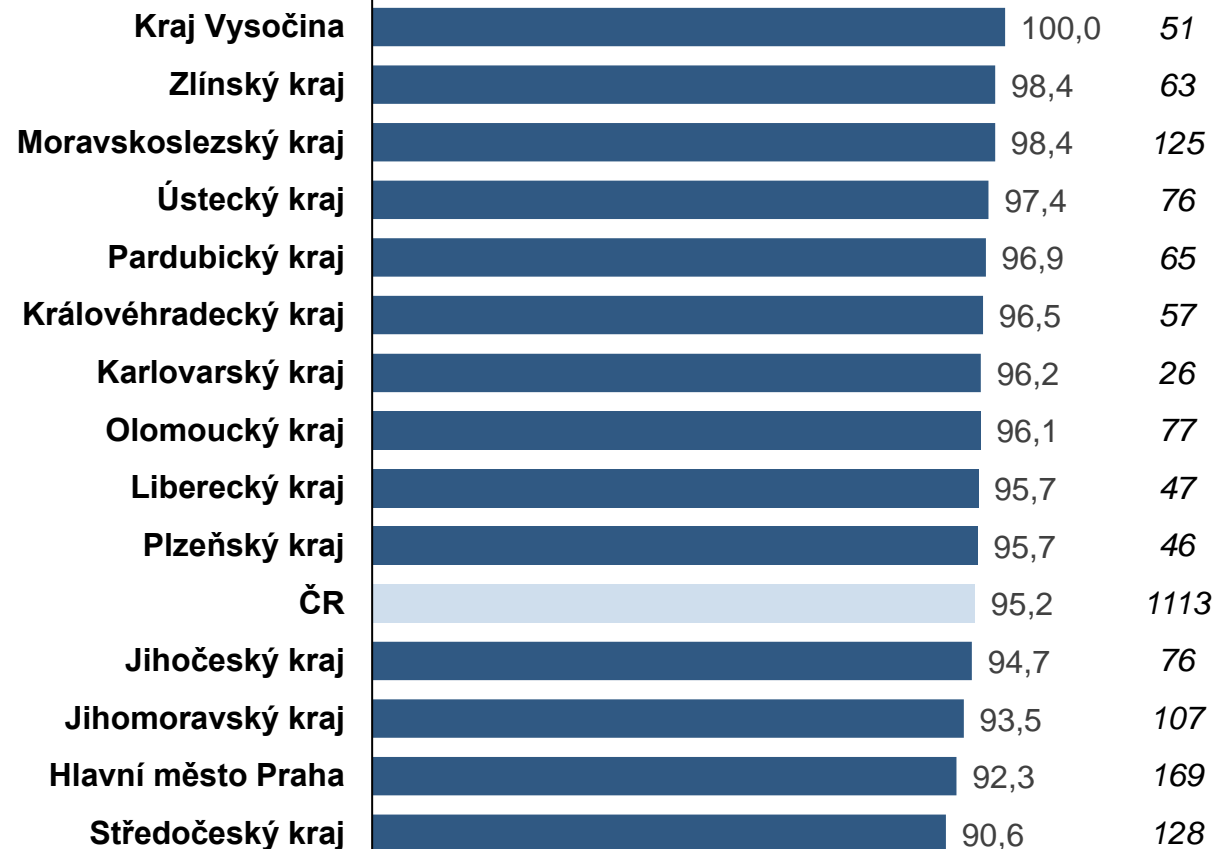
Počet SŠ, které odevzdaly hlášení

0 20 40 60 80 100 120 140 160 180



Podíl SŠ, které odevzdaly hlášení (%)

0 50 100 Počet škol



Datová a informační základna pro management pandemie COVID-19

**Pozitivní záchyty u žáků a studentů z 6. 1. 2022
potvrzené na bázi PCR testů**

- Hlášení výsledků: 10. 1. 2022 20:00 -

Analýza je průběžným souhrnem dat získaných za první kolo screeningového testování ve školách z 6. 1. 2022

Souhrn k 10. 1. 2022 20:00



Primární pozitivní záchyty zjištěné Ag testy byly zpracovány na KHS a potvrzeny pomocí PCR. KHS obdržely individualizovaná hlášení o výsledcích testů přímo ze škol, celkem bylo takto dosud individuálně nahlášeno a prověřeno 2 896 žáků/studentů a 507 zaměstnanců z celkem 2 990 žáků/studentů a 422 zaměstnanců školami reportovaných záchytů Ag testy. Dalších 32 žáků/studentů a 4 zaměstnanci bylo zachyceno přímo PCR testy. Konfirmací pozitivních výsledků Ag testů bylo dosud potvrzeno celkem 1 155 pozitivních žáků/studentů a 186 zaměstnanců, což představuje 39,9 % resp. 36,7 % původních pozitivních Ag testů.



Celkem tak po konfirmaci k 10. 1. registrujeme

1 187 potvrzených pozitivních záchytů u žáků/studentů a 190 u zaměstnanců.



Konfirmace testů ze škol u žáků a studentů

Testování 6. 1. 2022 / datum exportu: 10. 1. 2022 20:00

Nahlášeno

N = 2 990 individuálních pozitivit z testování ve školách¹

→ **N = 32** PCR pozitivních testů ve škole¹

→ **N = 2 958** AG pozitivních testů ve škole¹

→ *N = 62 nebylo dosud nahlášeno ke konfirmaci*

→ **N = 2 896 (97,9 %)** AG pozitivních testů nahlášených ke konfirmacím PCR testem²

→ **N = 1 155** pozitivně konfirmováno PCR#
(39,9 % z AG pozitivních)²

Celkem N = 1 187 potvrzených pozitivních případů

Pozitivní PCR -1 až +7 dní od AG testu; vzhledem k možnému zpoždění ve zpracování PCR testů v laboratořích existuje možnost, že další testy budou konfirmovány v následujících dnech.

¹ zdroj CFA – agregované údaje hlášené školami; ² zdroj ISIN – individuální údaje hlášené školami ke konfirmacím

Konfirmace testů ze škol u zaměstnanců

Testování 6. 1. 2022 / datum exportu: 10. 1. 2022 20:00

Nahlášeno

N = 422 individuálních pozitivit z testování ve školách¹

→ **N = 4** PCR pozitivních testů ve škole¹

→ **N = 418** AG pozitivních testů ve škole¹

→ **N = 507** AG pozitivních testů nahlášených ke konfirmacím PCR testem²

→ **N = 186** potvrzeno PCR#
(36,7 % z AG pozitivních)²

Celkem N = 190 potvrzených pozitivních případů

Pozitivní PCR -1 až +7 dní od AG testu; vzhledem k možnému zpoždění ve zpracování PCR testů v laboratořích existuje možnost, že další testy budou potvrzeny v následujících dnech.

¹ zdroj CFA – agregované údaje hlášené školami; ² zdroj ISIN – individuální údaje hlášené školami ke konfirmacím

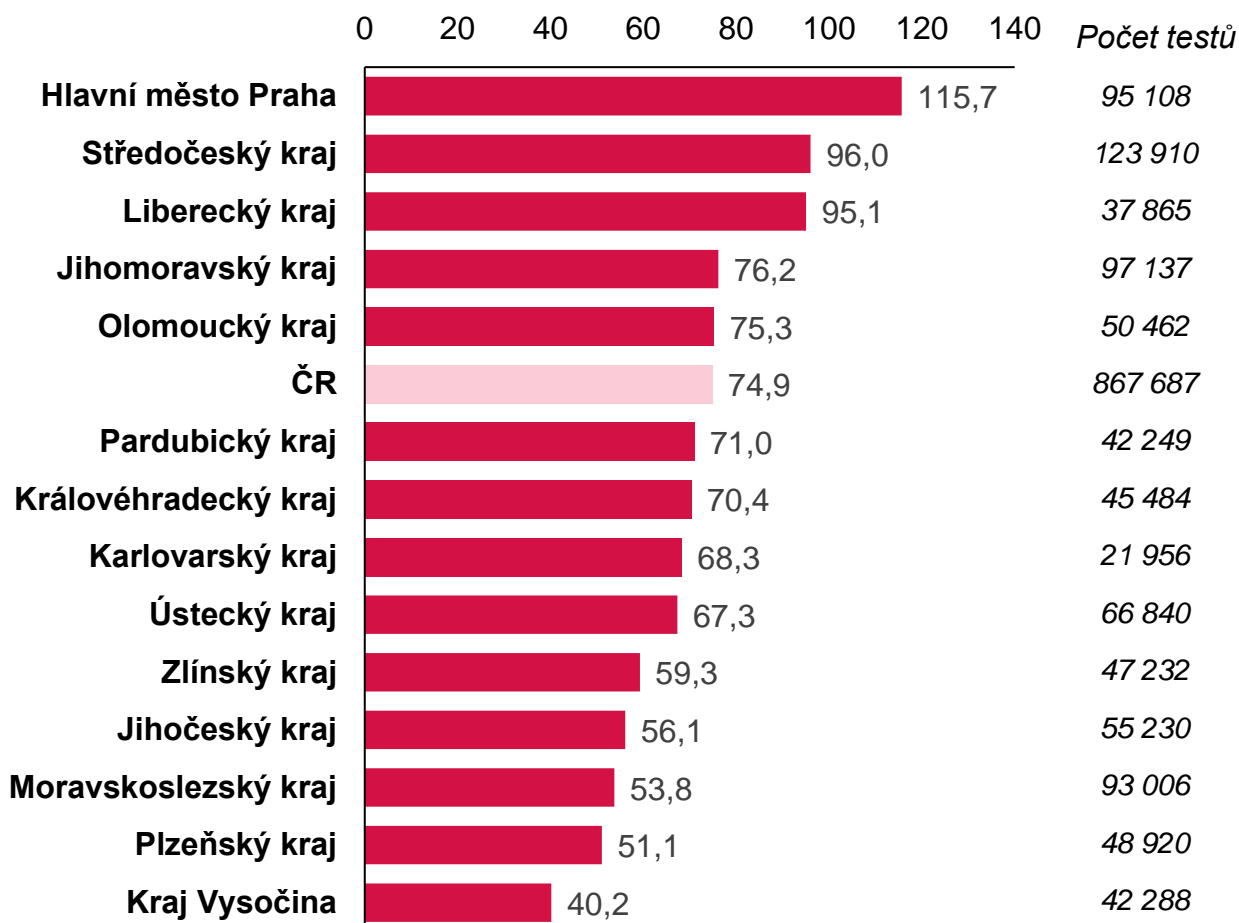
Screeningové testy ve školách – potvrzené výsledky (dle CFA / ISIN)

Testování 6. 1. 2022 / datum exportu: 10. 1. 2022 20:00

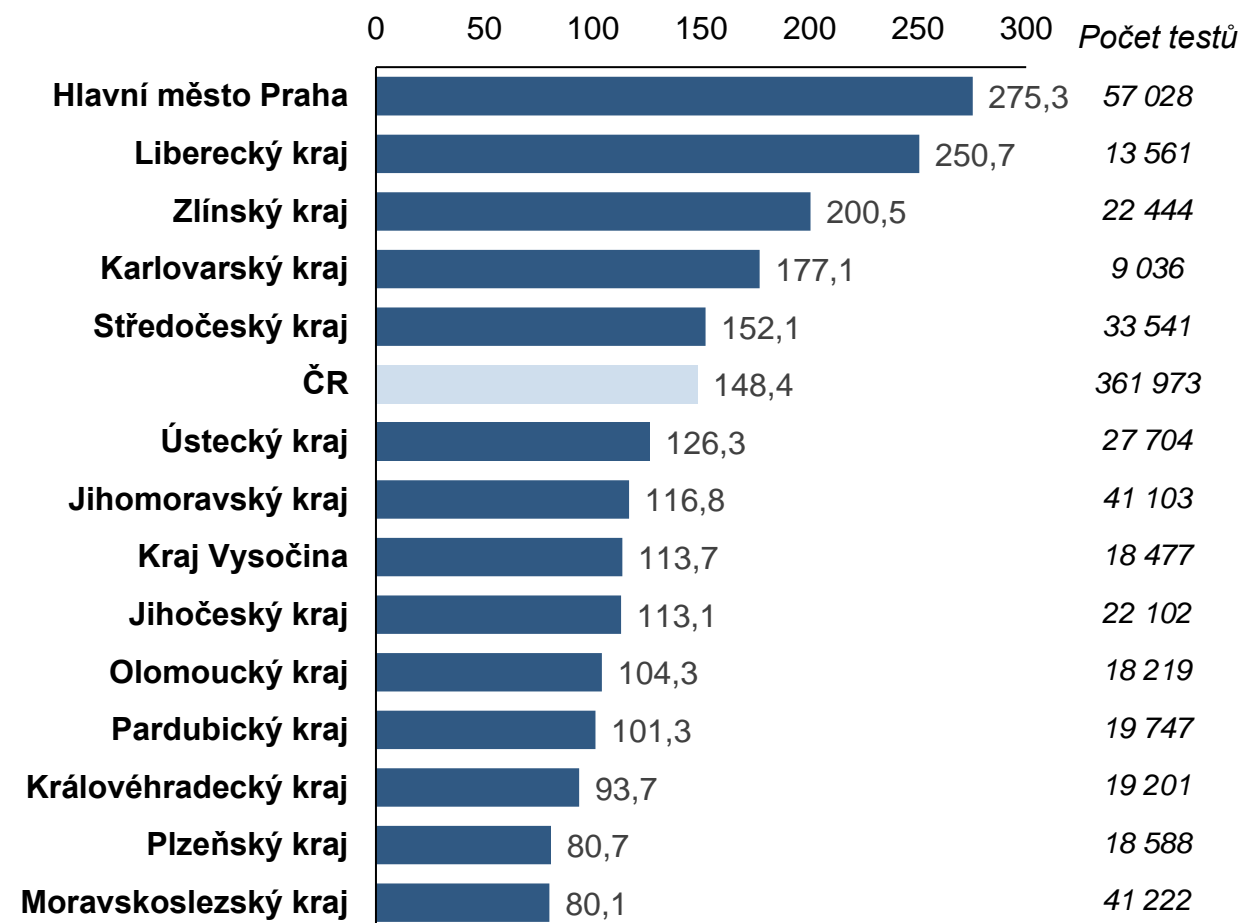
PCR ve škole nebo AG potvrzený PCR*

Počty pozitivních záchytů na 100 tisíc testů nahlášených ze škol bez dělení na věkové kategorie

Počty pozitivních žáků ZŠ na 100 tis. testů



Počty pozitivních žáků SŠ/VOŠ na 100 tis. testů



* Vzhledem k možnému zpoždění ve zpracování PCR testů v laboratořích existuje možnost, že další testy budou potvrzeny v následujících dnech.